

2nd semestre 2023 • Edition Février 2024

Tendance

Comparée au semestre précédent



Volume d'activité

2nd sem. 2023

Perspectives 1^{er} sem. 2024



Contexte économique

2nd sem. 2023



Carnet de commandes

2nd sem. 2023



Emploi

2nd sem. 2023

Perspectives 1^{er} sem. 2024



Trésorerie

2nd sem. 2023



Investissement

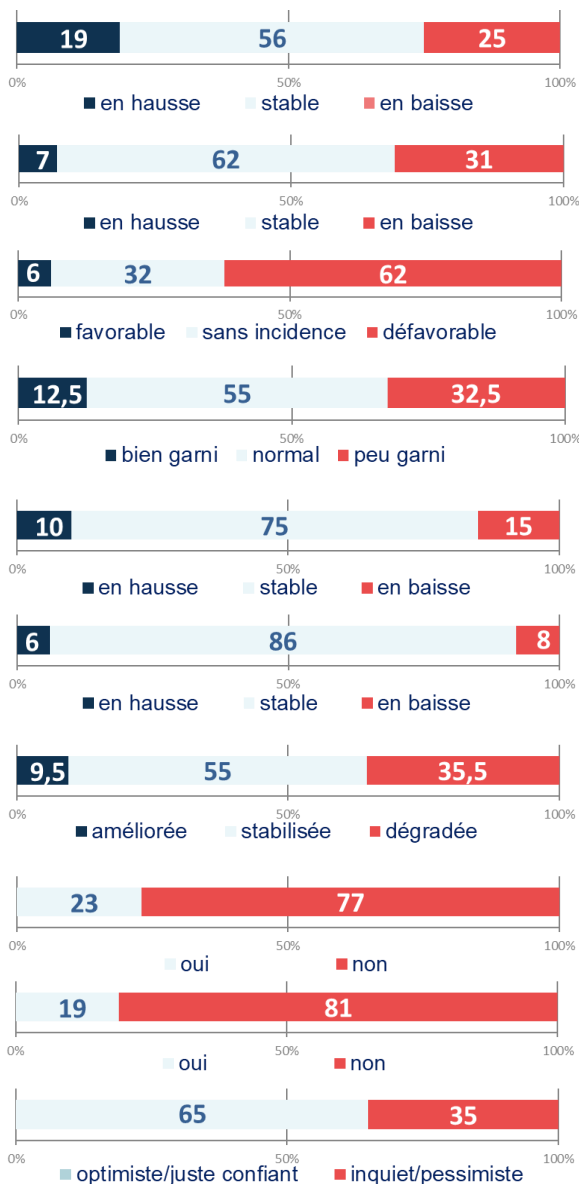
2nd sem. 2023

Perspectives 1^{er} sem. 2024



Optimisme/pessimisme

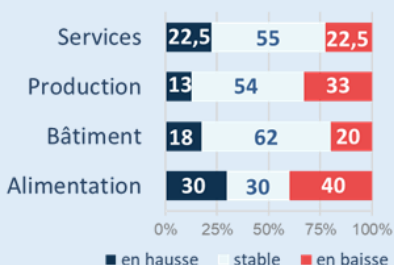
Perspectives 1^{er} sem. 2024



Zoom par secteur d'activité

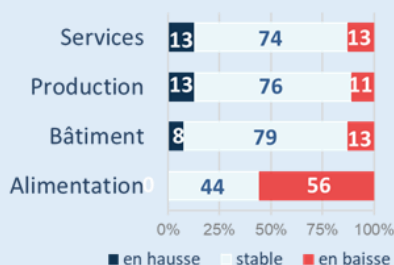
Volume d'activité

2nd sem. 2023



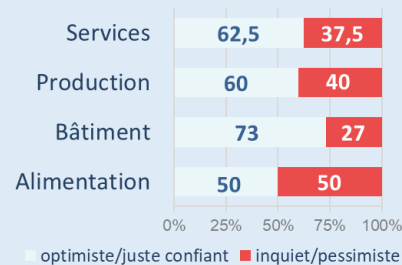
Emploi

2nd sem. 2023



Optimisme/pessimisme

Perspectives 1^{er} sem. 2024



2nd semestre 2023 • Edition Février 2024

Que retenir ce semestre ?

Après avoir observé un ralentissement en fin d'année 2022, **l'activité a peu évolué** depuis dans les entreprises artisanales vendéennes. Sur ce second semestre, on perçoit toutefois quelques signes encourageants. 19% ont bénéficié d'une hausse (soit 4 points de plus qu'il y a un an). Inversement, les baisses d'activité sont moins nombreuses (25% contre 28% il y a un an). La Vendée est ainsi le département le moins affecté par les baisses d'activité par rapport à la moyenne régionale (35%).

Le Bâtiment profite d'un peu plus de situations en hausse sur ce semestre (18% contre 15%*) ; c'est aussi le cas dans les Services (22,5%, +3 points*). Le secteur de la Production gagne en stabilité (54% contre 43%*).

La situation de l'emploi se stabilise : 75% des artisans ont maintenu leurs effectifs ; 10% ont connu une hausse (identique au semestre précédent). En revanche, 15% ont subi une réduction de personnel (+1 point*).

La stabilité des effectifs s'affirme plus particulièrement dans le Bâtiment, avec des hausses de personnel très limitées ce semestre (8% contre 12%*), mais aussi des pertes d'effectif moins nombreuses (13% contre 17%*). La tendance la plus favorable s'observe dans les Services (13% de hausse d'effectif, +3 points*).

La trésorerie des entreprises a tendance à se détériorer dans tous les secteurs de l'artisanat : 35% déclarent une dégradation (+8 points*) et 55% une situation stable (-9 points*). **L'investissement** est en léger recul (23% contre 25%*) sauf dans le Bâtiment (29% contre 24 %*) et la Production (24% contre 17%*). Les projets d'investissement à venir restent limités et pourraient concerner à peine une entreprise sur cinq, avec des intentions plus répandues dans les Services et l'Alimentation.

L'indice de confiance est globalement en baisse même si 65% des artisans restent optimistes/juste confiants pour les mois à venir (-7 points*). Les dirigeants du Bâtiment du département se différencient en se déclarant nettement moins inquiets/pessimistes que dans les autres secteurs (27% contre 35% en moyenne dans l'artisanat vendéen et 39% au niveau régional).

Les carnets de commande sont jugés « normal » ou « bien garni » pour 67% des artisans (-11 points*). Un tiers les déclarent « peu garni » (+4 points*).

Pour les mois à venir, les perspectives d'activité s'orientent à la baisse pour 31% des artisans (+5 points*), notamment dans la Production et l'Alimentation. 7% seulement envisagent une hausse. Prioritairement, 62% des artisans espèrent maintenir leur niveau d'activité (71% dans les Services et 66% dans le Bâtiment). En matière d'emploi, 86% des répondants privilégient la stabilité au détriment des projets de recrutement (-7 points*).

*comparé au semestre précédent

Chiffres-clés de l'Artisanat en Vendée

19 150
Etablissements



au 1^{er} janvier 2024

Immatriculations

2301



2022

1724



2023

Chambre de Métiers et de l'Artisanat
Pays de La Loire • Vendée

35 rue Sarah Bernhardt • CS 90075 • 85002 La Roche sur Yon Cedex
• accueil85@artisanatpaysdelaloire.fr

Enquête réalisée en janvier 2024
avec le soutien de nos partenaires

Crédit Mutuel

