

Tendance

Comparée au semestre précédent

INDICATEURS DE CONJONCTURE

1^{er} semestre 2022



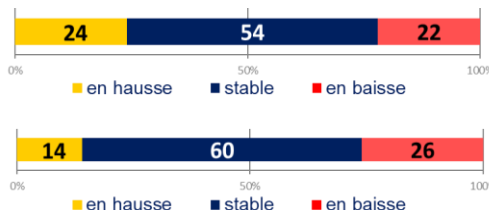
Zoom par secteur d'activité



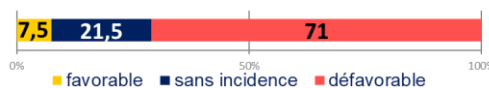
Volume d'activité

Réalisations 1^{er} semestre 2022

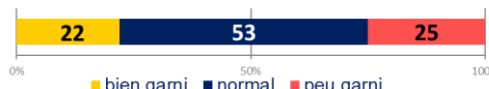
Perspectives 2^{ème} semestre 2022



Contexte économique



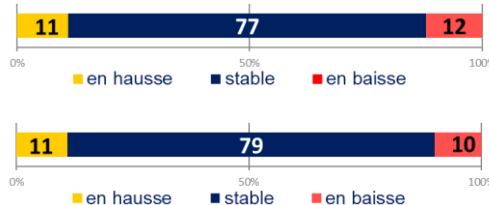
Carnet de commandes



Emploi

Réalisations 1^{er} semestre 2022

Perspectives 2^{ème} semestre 2022



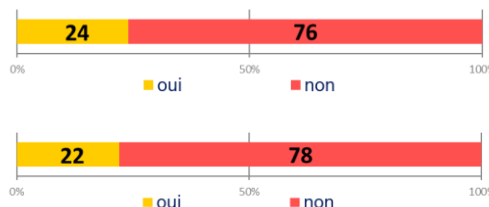
Trésorerie



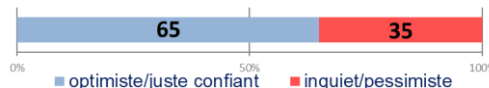
Investissement

Réalisations 1^{er} semestre 2022

Perspectives 2^{ème} semestre 2022

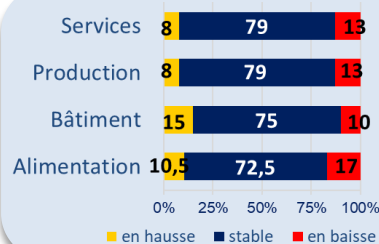


Optimisme/pessimisme



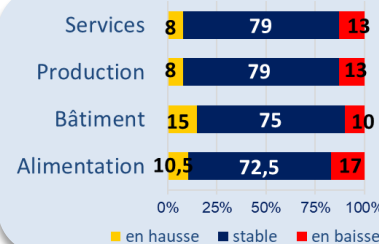
Volume d'activité

Réalisations 1^{er} semestre 2022



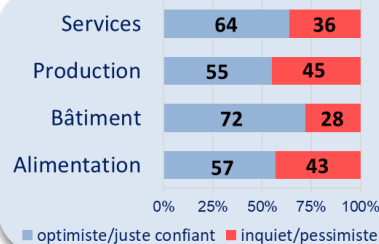
Emploi

Réalisations 1^{er} semestre 2022



Optimisme/pessimisme

Perspectives 2^{ème} semestre 2022



Chiffres-clés de l'Artisanat en Vendée

17 070

Entreprises
au 30 juin 2022



Immatriculations

1254

1270



1^{er} sem 2021



1^{er} sem 2022

+1,3%

Chambre de métiers et de l'artisanat Vendée

35 rue Sarah Bernhardt – CS 90075
85002 La Roche sur Yon Cedex
accueil85@artisanatpaysdelaloire.fr

Avec le soutien de nos partenaires

Crédit Mutuel



En synthèse

L'activité évolue peu dans l'artisanat vendéen : 54% déclarent une stabilité (+1 point*) ; les hausses d'activité sont légèrement moins représentées (24% contre 26%*) mais restent toutefois 4 points au-dessus de la moyenne régionale. Dans le Bâtiment, l'activité est encore soutenue : 30% constatent une hausse. En revanche, le secteur de la Production subit un net ralentissement (39% déclarent une baisse contre 32%*). L'Alimentation se stabilise (53% contre 34%*) alors que dans les Services-Réparation, l'activité est plus fluctuante (avec 24% en hausse et 25% en baisse).

L'emploi se stabilise davantage (77% contre 74%*). Les hausses d'effectifs se font plus rares (11% contre 16%*), notamment dans les Services-Réparation et la Production. La tendance est mieux orientée dans le Bâtiment : 15% des entreprises ont vu leurs effectifs progresser (contre 12,5%*).

Pour le prochain semestre, 79% prévoient un maintien de leur personnel. Globalement, les recrutements devraient rester au même niveau (22%), avec toutefois moins d'intentions exprimées dans le Bâtiment (18%) et plus de projets de recrutement annoncés dans les Services (25%).

La trésorerie des entreprises a tendance à se dégrader dans l'ensemble de l'artisanat : 33% sont dans cette situation (contre 24%*). La hausse du prix des approvisionnements semble être en grande partie responsable de cette dégradation. 67% parviennent à stabiliser ou améliorer leurs situation financière (contre 76%*).

Après trois semestres consécutifs de hausse, **les investissements sont en recul** (24% contre 32%*), particulièrement dans le Bâtiment et la Production ; et les projets à venir sont limités.

71% des artisans jugent le contexte économique défavorable (contre 50%*) ; ils sont moins confiants pour les mois à venir. Les perspectives d'activité s'orientent à la baisse pour 26% des artisans (+6 points*), notamment dans la Production, la Réparation mais aussi dans le Bâtiment. **Malgré tout, avec des carnets de commande qui ont retrouvé un niveau normal (53% contre 46%*), l'activité sera maintenue dans 60% des entreprises et 14% prévoient une progression.**

*comparé au semestre précédent